



Paint Protection Film for Car

PPF

Perfect protection for navigation & surfaces of vehicle



PPF(Paint Protection Film) is applied to the surface of a vehicle to protect it from scratches in advance.

PPF made by the first class company !

For wise maintenance of a vehicle, start with Healing Shield !

Pontree Corp.

2F, 242, Dosin-ro Yeongdeungpo-gu, Seoul, Korea (Zip code 07352)

E-mail overseas@pontree.co.kr, trade@pontree.co.kr

TEL +82-(0)70-7702-5188, +82-(0)70-4914-4699

FAX +82-(0)2-835-3694

www.healingshield.co.kr | www.pontree.co.kr

헤드라이트 필름
Headlight protection film



전면 범퍼 필름
Bumper protection film

Paint Protection Film for Car


PPF

도어 필러 필름
Door pillar protection film

사이드 미러 필름
Side mirror protection film

도어 컵 필름
Door cup protection film

주유구 필름
Fuel inlet protection film



도어 엣지 필름
Door edge protection film

후면 범퍼 필름
Rear bumper protection film

스크래치 손상 방지 Preventing scratches

Our protection film is suitable for protecting the surface of a vehicle!
Save your vehicle from door dings, everyday scratches, broken stone chip in advance.

Everyday scratches



Door dings



Broken stone chip

셀프힐링 기능 Self healing


The film's self-healing function helps to restore it against everyday scratches by itself !

Paint Protection Film for Car

PPF

※ 물티슈 또는 뜨거운 물을 적셔주면 자가복원 회복 속도가 단축됩니다.

It is available to reduce the self healing time if you wipe film with wet tissue or hot water.





도어엣지 Door edge protection film



도어를 열때 옆 차 및 벽에 의한 스크래치 방지
Prevention of scratches against beside a vehicle or wall when opening the door.

You can safety protection of automobile parts from scrathces, when your daily drives.

도어 필러 Door pillar protection film



손톱 및 세차 시 발생하는 생활 스크래치 방지
Prevention of everyday scratches against nail & washing a vehicle.

도어 스텝 Door step protection film



승, 하차 시 발 자국이나 채임에 의한 스크래치 방지
Prevention of footprints and scratches against riding or getting off.

Paint Protection Film for Car

PPF



전면 범퍼 Front bumper protection film



주행 및 주차 시 발생하는 스크래치 방지
Prevention of scratches against driving or parking a vehicle.

You can safety protection of automobile parts from scrathces, when your daily drives.

후면 범퍼 Rear bumper protection film



주행 및 주차 시 발생하는 스크래치 방지
Prevention of scratches against driving or parking a vehicle.

주유구 Fuel inlet protection film



주유 시 여닫으면서 생기는 스크래치 방지
Prevention of scratches when opening and closing fuel inlet to fill the gas.

Paint Protection Film for Car

PPF

헤드라이트 Headlight protection film



주행 중 스톤칩 등으로부터 스크래치 방지
Prevention of scratches against broken-stone chip or etc.

You can safety protection of automobile parts
from scrathces, when your daily drives.

DOOR EDGE PROTECTION FILM

도어를 열때 옆 차 및 벽에 의한 스크래치 방지
Prevention of scratches against beside a vehicle or wall
when opening the door.

Paint Protection Film for Car

PPF

주행 및 주차 시 발생하는 스크래치 방지
Prevention of scratches against driving or parking a vehicle.


Paint Protection Film for Car

PPF



저황변 Low yellowing

Applied low yellowing nano-coating technology, the film protects a vehicle semi-permanently and it is nearly invisible without yellowing appearance.



손쉬운 셀프 부착 Easy self installation

3D measurement technology considering user condition, enables you to install the film by yourself conveniently.



실사용 이미지 Actual image



부착 방법 Install guide

- 01** 필름이 부착될 부위에 극세사 크리너로 깨끗이 닦은 후, 부착할 부위와 필름이 잘 맞는지 확인 합니다.
Compare and check size for the film and the position to be installed after cleaning the position to be installed using microfiber cleaner.
- 02** 필름의 전/후면에 붙어있는 보호비닐을 제거합니다. 동봉된 부착액을 적당량 필름에 분사하여 필름을 부착합니다.
Remove the inner and outer film and install the film after spraying suitable amount adhesive liquid included.
- 03** 손가락으로 필름의 중앙부위부터 바깥쪽으로 힘을 주어 부착 후 밀개를 이용하여 꼼꼼히 눌러주며 기포를 제거 후 부착을 마무리 합니다.
Install the film forcefully from center to outward of the film using finger. Push carefully and remove air bubble using the stick to finish installation.

도어 컵 Door cup protection film



도어 엣지 Door edge protection film



주유구 Fuellid protection film



도어 필러 Door pillar protection film



도어 스탭/스커프 Door step/scuff protection film



헤드라이트 Headlight protection film



사이드 미러 Side mirror protection film



전면 범퍼 Front bumper protection film



후면 범퍼 Rear bumper protection film



자유형 Free type protection film



필름을 부착할 부위의 모양에 맞추어 알맞게 재단합니다. Cut the film properly in scissors according to the shape on the position to be installed.

주의 사항 Notice

- 01** 필름 부착 전, 부착 설명서를 충분히 숙지하신 후 정확한 방법과 도구로 부착 하시기 바랍니다.
Before installation PPF, read the manual enough to be well-informed of it. Then install as it is described on the manual.
- 02** 작업자의 손과 차량의 부착 부위에 오염이 없는 깨끗한 상태로 작업 진행 해 주시기 바랍니다.
After removing any foreign materials on your hands and vehicle surfaces, begin installation.
- 03** 필름 부착 전 차량의 시공 부위에 왁스 및 산성 세제를 깨끗하게 세척하시기 바랍니다.
Before applying PPF, please wash spots where you want to cover and abrasives or harsh chemicals remained.
- 04** 필름 부착 시 차량의 외관이 뜨거우면 부착이 어려울 수 있으니, 햇빛을 피해 그늘에서 부착하시기 바랍니다.
Please do not apply when the surface maintains high temperature and do not apply in direct sunlight. Install it under the shade.
- 05** 사고로 인해 재 도장을 한 차량은 필름 부착 후 제거 시 도장이 벗겨질 수 있습니다.
The color of the painted surface might be erased if a vehicle has been re-painted due to any accident in the past when removing it after installation film.
- 06** 필름 부착 후 필름 표면에 왁스 및 강한 산성세제의 사용은 빠른 제품 변색의 요인이 될 수 있습니다.
부착 스프레이 사용 후에는 반드시 손을 씻어 주세요.
부착 스프레이가 눈에 들어갔을 시에는 깨끗한 물로 씻어 주시기 바랍니다.
부착 스프레이가 어린이의 손에 닿지 않는 곳에 보관하시기 바랍니다.
Using abrasives or harsh chemicals can cause discoloration after installation film. After using an installation spray, wash your hands clean. If foreign material gets into your eyes while using the installation spray, rinse your eyes with water. Keep the installation spray out of reach of children.
- 07** 필름 부착 후 약 24시간이 지난 후 세차 하시기 바랍니다.
Wash your car as usual after 24 hours of application.

연관 상품 Related products



순정 네비게이션 보호필름
Original Navigation Protection film



디자인 카 스티커
Car Decal design skin (Baby is in it, etc)



순정 계기판 보호필름
Original instrument panel Protection film



주유구 스티커
Fuel inlet design skin

힐링실드만의 엄격한 기준과 오랜 기술력을 바탕으로 개발 생산하여
지금의 업계 1위! 세계최대! 라는 명실상부한 타이틀을 거머쥐게 되었습니다.

보호필름 브랜드 최초로 IT, LIFE, CAR 등
우리 생활에 필요한 모든 보호필름을 고객의 니즈에 맞추어 개발 하고 있습니다.

ISO certified ! INNOBIZ certified ! Exports to over 30 countries in the world!
Managing company-affiliated research & development center certified by government !

Having the largest quantity of film installation shop !
Making the largest kind of special protection film for 17 thousand models !



01. IT

Smart Phone, Tablet PC, Laptop,
Monitor, Earphone, Keyboard pad,
Keyskin, Cradle

스마트폰, 태블릿PC, 노트북, 모니터,
이어폰, 장패드, 거치대, 키스킨



02. LIFE

Watch, Refrigerator,
Washing machine, Guitar pickguard

시계, 냉장고, 세탁기 보호필름,
기타 픽가드



03. CAR

Door cup, Door edge, Door pillar,
Door step, Side mirror, Bumper, Rear bumper,
Fuel inlet, Headlight

도어컵, 도어 엣지, 도어 필러, 도어 스텝
사이드미러, 프론트 범퍼, 리어 범퍼,
주유구, 헤드라이트

당신의 가치를 알기에 도전하고 또 노력하여 완벽을 만들고
품질로 가치를 더욱 돋보이게 만들었습니다.

from. 가치를 더하는 힐링실드

We know you are valuable, so we try hard and aim at perfection and
good quality showing the value.

From Healing Shield keeping the value



Pontree Corp.

2F, 242, Dosin-ro Yeongdeungpo-gu, Seoul, Korea (Zipcode : 07352)

E-mail overseas@pontree.co.kr, trade@pontree.co.kr

TEL +82-(0)70-7702-5188, +82-(0)70-4914-4699

FAX +82-(0)2-835-3694

www.healingshield.co.kr | www.pontree.co.kr